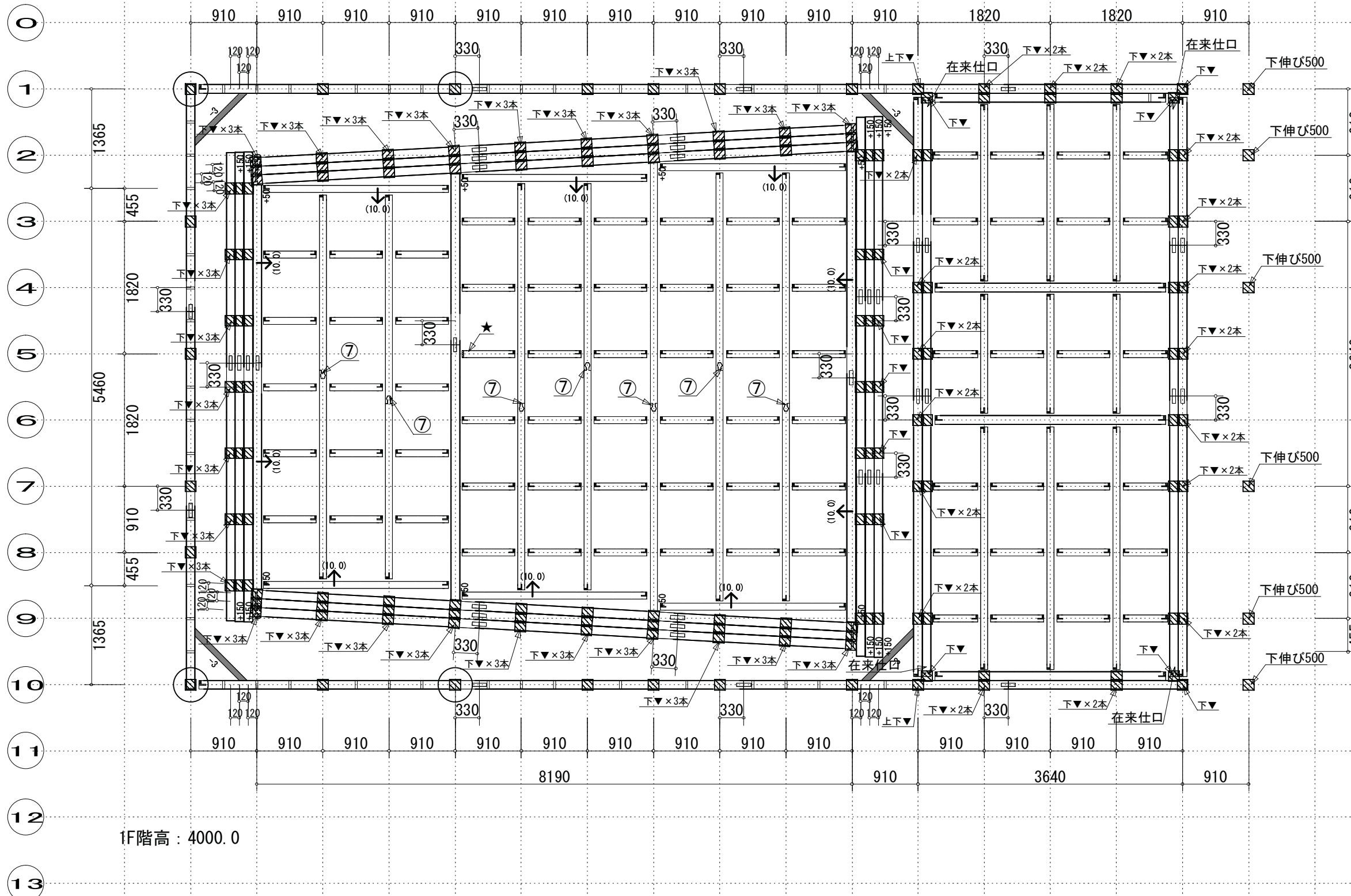


あ い ろ は に ほ へ と ち り ん を わ か よ た れ そ つ ね な ら む う



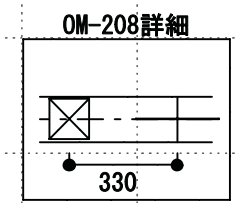
モジュール：910.00モジュール
1階階高(横架材天端から天端まで)：3000.00

特記のないものは、下記に準ずる
管柱【大壁】：120×120 WW(EW) 95E
間柱：上加工(欠)・下加工(欠)
間柱ピッチ：@455.00
土台：120×120 赤松(EW) 集成
大引き：120×120 赤松(EW) 集成
木材火打：90×45 米松 GRN

特記なき柱端部は MPJ-II

▼：在来材
斜め絡みは在来仕口
★：大引彫り仕口
■：工場手加工(柱40本)

- ①全ての柱位置ご確認下さい。
(OK・要訂正→ご指示願います)
- ②土台の配置は宜しいですか？
(はい・いいえ→ご指示ねがいます)
- ③土台継ぎ手位置は宜しいですか？
(はい・いいえ→ご指示ねがいます)
- ④ポーチ柱は土台上端から500mm伸びと
しましたが宜しいですか？
(はい・いいえ→ご指示ねがいます)
- ⑤1階矩計寸法は4000で宜しいですか？
(横架材上端～横架材上端距離)
(はい・いいえ→ご指示ねがいます)
- ⑦大引が5Mを超える為、鎌継手を取りましたが
宜しいですか？
(はい・いいえ→ご指示ねがいます)
- ⑧土台火打ちは米松GRN 90角としましたが
宜しいですか？
(はい・いいえ→ご指示ねがいます)



1F階高：4000.0


出力日時：11/08/02 11:15:38

	営業担当	入力者	承認者	スケール	図面番号	現場名	P11010147/クラフトホーム/長野リスニングルーム
	志田	板澤		1/60	01-00147	図面名	構造伏図:土台

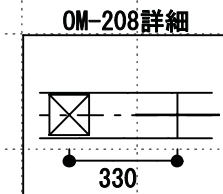
○ A ○ い ○ ろ ○ は ○ に ○ ほ ○ へ ○ と ○ ち ○ り ○ ん ○ る ○ を ○ わ ○ か ○ よ ○ た ○ れ ○ そ ○ つ ○ ね ○ な ○ ら ○ む ○ う ○

○ 0 ○
○ 1 ○
○ 2 ○
○ 3 ○
○ 4 ○
○ 5 ○
○ 6 ○
○ 7 ○
○ 8 ○
○ 9 ○
○ 10 ○
○ 11 ○
○ 12 ○
○ 13 ○

モジュール：910.00モジュール
1階階高(横架材天端から天端まで)：3000.00
特記のないものは、下記に準ずる
管柱【大壁】：120×120 WW(EW) 95E
間柱：上加工(欠)・下加工(欠)
間柱ピッチ：@455.00
土台：120×120 赤松(EW) 集成
大引き：120×120 赤松(EW) 集成
木材火打：90×45 米松 GRN



1F階高：4000.0



出力日時：11/08/02 11:15:40


	営業担当	入力者	承認者	スケール	図面番号	現場名	P11010147/クラフトホーム/長野リスニングルーム	
	志田	板澤		1/60	01-00147	図面名	構造伏図:土台(2)	

○ A ○ い ○ ろ ○ は ○ に ○ ほ ○ へ ○ と ○ ち ○ り ○ ん ○ る ○ を ○ わ ○ か ○ よ ○ た ○ れ ○ そ ○ つ ○ ね ○ な ○ ら ○ む ○ う ○

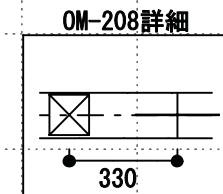
○ 0
○ 1
○ 2
○ 3
○ 4
○ 5
○ 6
○ 7
○ 8
○ 9
○ 10
○ 11
○ 12
○ 13

モジュール：910.00モジュール
1階階高(横架材天端から天端まで)：3000.00

特記のないものは、下記に準ずる
管柱【大壁】：120×120 WW(EW) 95E
間柱：上加工(欠)・下加工(欠)
間柱ピッチ：@455.00
土台：120×120 赤松(EW) 集成
大引き：120×120 赤松(EW) 集成
木材火打：90×45 米松 GRN



1F階高：4000.0



出力日時：11/08/02 11:15:41


	営業担当	入力者	承認者	スケール	図面番号	現場名	P11010147/クラフトホーム/長野リスニングルーム	
	志田	板澤		1/60	01-00147	図面名	構造伏図:土台(3)	

○ A ○ い ○ ろ ○ は ○ に ○ ほ ○ へ ○ と ○ ち ○ り ○ ん ○ る ○ を ○ わ ○ か ○ よ ○ た ○ れ ○ そ ○ つ ○ ね ○ な ○ ら ○ む ○ う ○

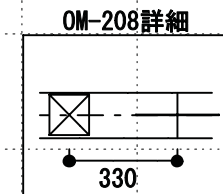
○ 0 ○
○ 1 ○
○ 2 ○
○ 3 ○
○ 4 ○
○ 5 ○
○ 6 ○
○ 7 ○
○ 8 ○
○ 9 ○
○ 10 ○
○ 11 ○
○ 12 ○
○ 13 ○

モジュール：910.00モジュール
1階階高(横架材天端から天端まで)：3000.00

特記のないものは、下記に準ずる
管柱【大壁】：120×120 WW(EW) 95E
間柱：上加工(欠)・下加工(欠)
間柱ピッチ：@455.00
土台：120×120 赤松(EW) 集成
大引き：120×120 赤松(EW) 集成
木材火打：90×45 米松 GRN



1F階高：4000.0



出力日時：11/08/02 11:15:42

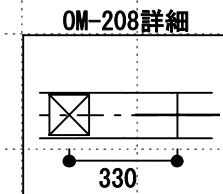
	営業担当	入力者	承認者	スケール	図面番号	現場名	P11010147/クラフトホーム/長野リスニングルーム	
	志田	板澤		1/60	01-00147	図面名	構造伏図:土台(4)	

○ A ○ い ○ ろ ○ は ○ に ○ ほ ○ へ ○ と ○ ち ○ り ○ ん ○ る ○ を ○ わ ○ か ○ よ ○ た ○ れ ○ そ ○ つ ○ ね ○ な ○ ら ○ む ○ う ○

○ 0
○ 1
○ 2
○ 3
○ 4
○ 5
○ 6
○ 7
○ 8
○ 9
○ 10
○ 11
○ 12
○ 13

モジュール：910.00モジュール
1階階高(横架材天端から天端まで)：3000.00
特記のないものは、下記に準ずる
管柱【大壁】：120×120 WW(EW) 95E
間柱：上加工(欠)・下加工(欠)
間柱ピッチ：@455.00
土台：120×120 赤松(EW) 集成
大引き：120×120 赤松(EW) 集成
木材火打：90×45 米松 GRN

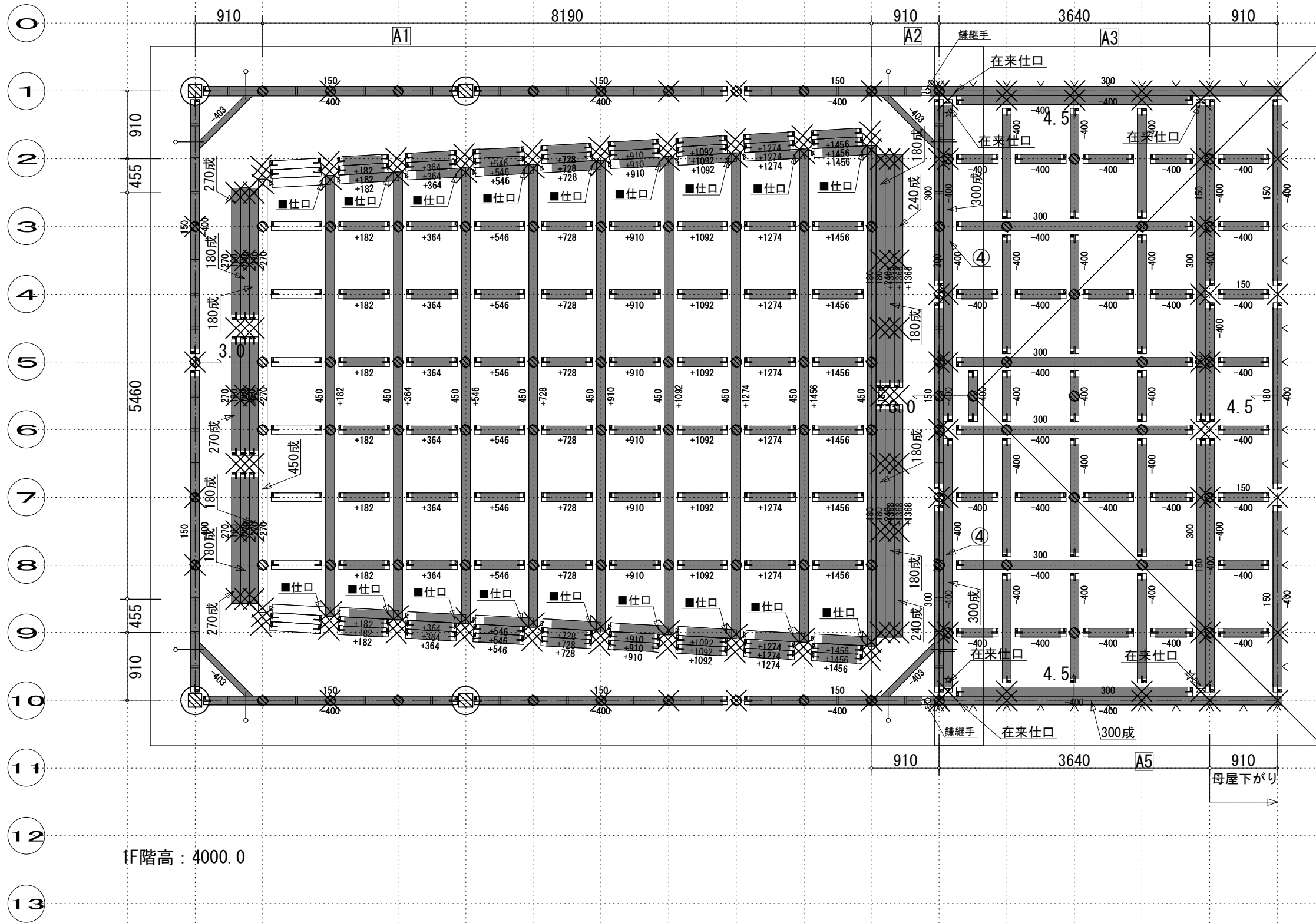
1F階高：4000.0



出力日時：11/08/02 11:15:44

	営業担当	入力者	承認者	スケール	図面番号	現場名	P11010147/クラフトホーム/長野リスニングルーム	
	志田	板澤		1/60	01-00147	図面名	構造伏図：土台(5)	

あ い ろ は に ほ へ と ち り ん る を わ か よ た れ そ つ ね な ら む う



特記ないものは、下記に準ずる
 桁・梁(角) : 120×120 赤松(EW) 集成
 桁・梁(平) : 120×150 赤松(EW) 集成
 束[大壁] : 120×120 赤松(EW) 集成
 間柱 : 上加工(欠)・下加工(欠)
 間柱ピッチ : @455.00

■ : 工場手加工
 ▼ : 在来材

斜め絡みは在来仕口
 ☆ : ビス止め羽子板

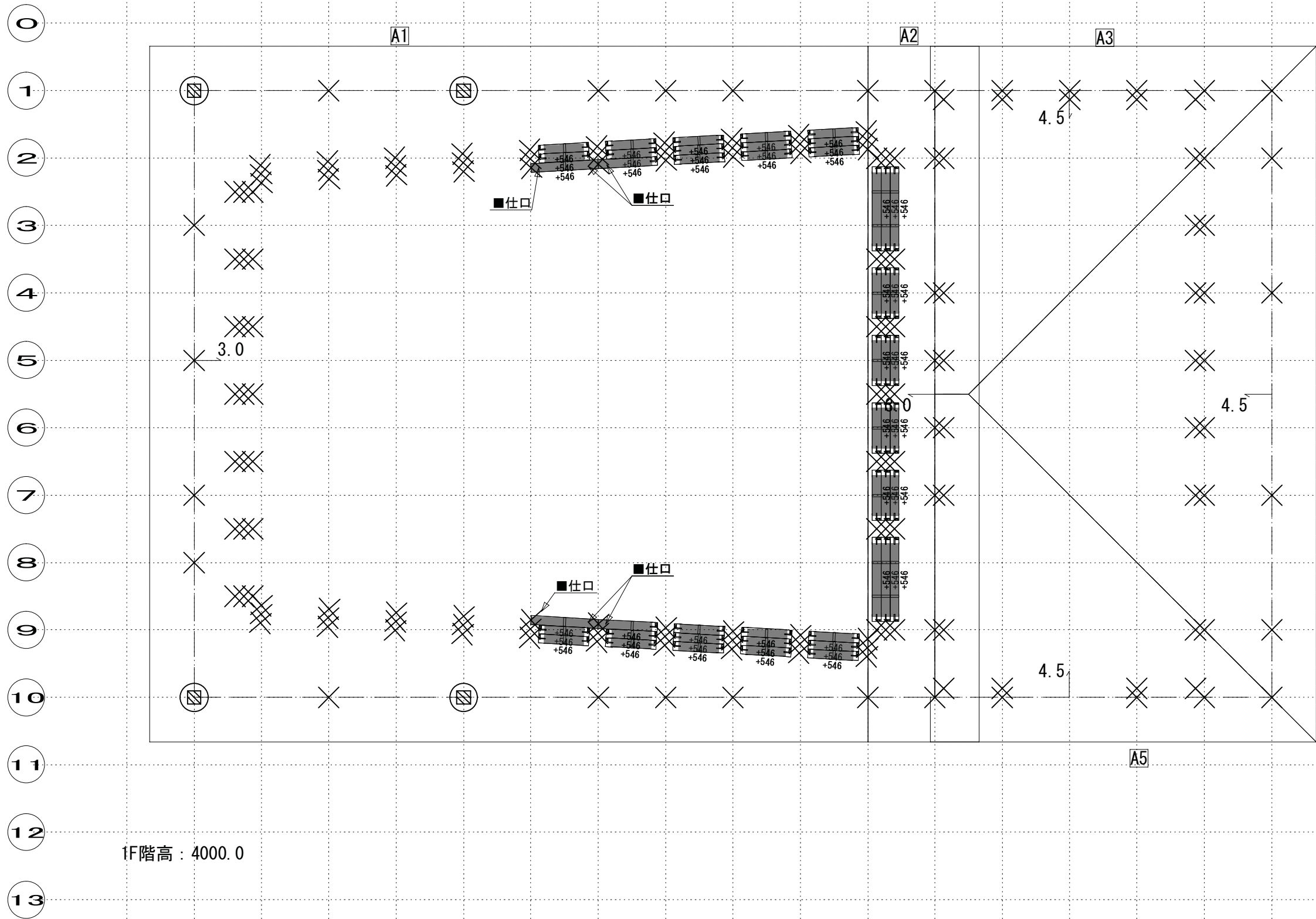
- ① 梁の納まり・梁成ご確認願います。
(OK・要訂正 → ご指示願います)
- ② 火打ちは米松KD 90角としましたが
宜しいですか?
(はい・いいえ → ご指示ねがいます)
- ③ 4.5寸勾配側の屋根は 全て400下げで
組みましたが宜しいですか?
(はい・いいえ → ご指示ねがいます)
- ④ 梁成を300にしましたが宜しいですか?
(はい・いいえ → ご指示ねがいます)

A4

出力日時 : 11/08/02 11:15:45

	営業担当	入力者	承認者	スケール	図面番号	現場名	P11010147/クラフトホーム/長野リスニングルーム
	志田	板澤		1/60	01-00147	図面名	構造伏図:1階小屋

う む ら な そ つ た れ よ か わ を る め り ち と ほ へ に は ろ い A



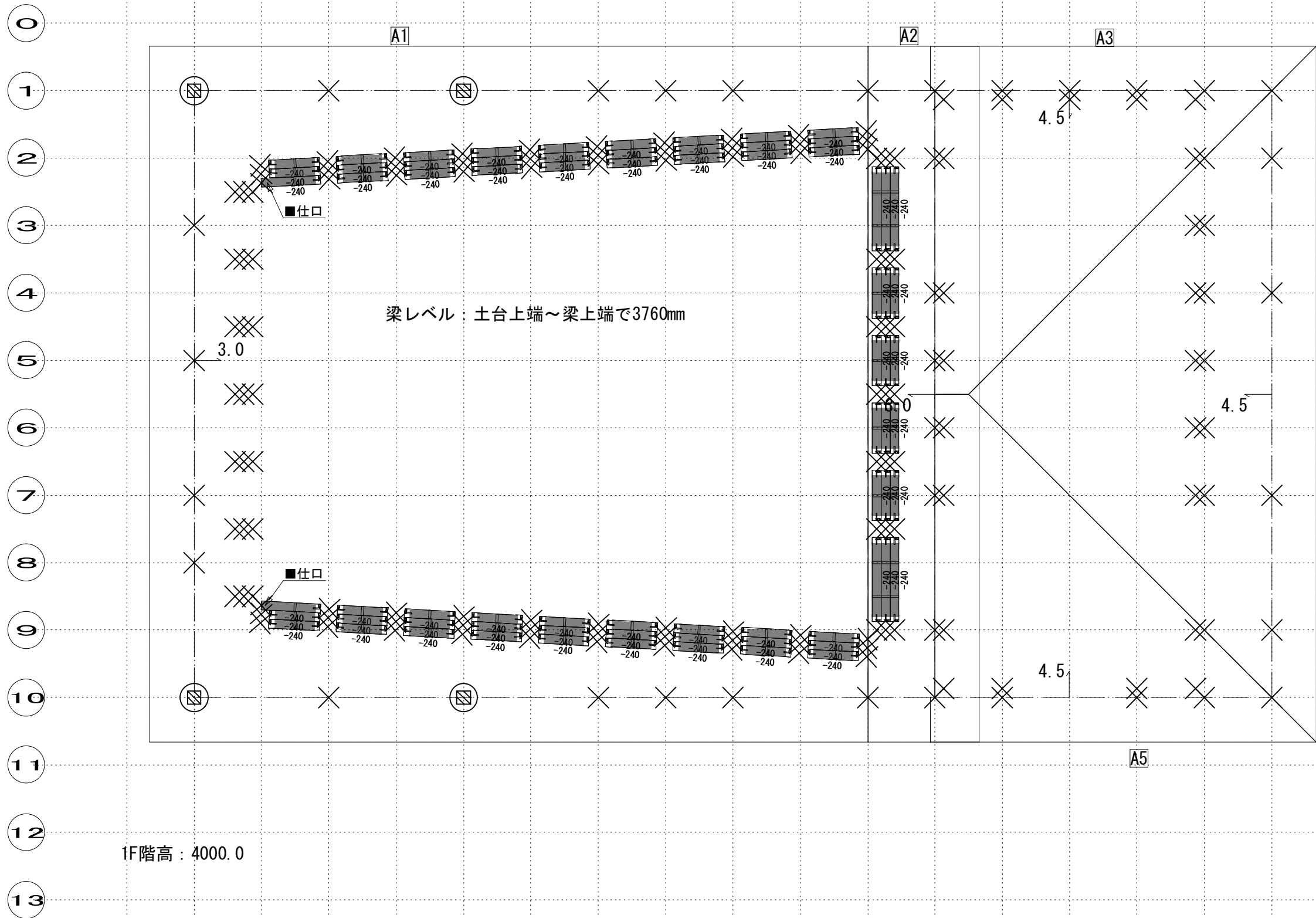
特記ないものは、下記に準ずる
 桁・梁(角) : 120×120 赤松(EW) 集成
 桁・梁(平) : 120×150 赤松(EW) 集成
 束[大壁] : 120×120 赤松(EW) 集成
 間柱 : 上加工(欠)・下加工(欠)
 間柱ピッチ : @455.00

1F階高 : 4000.0

出力日時 : 11/08/02 11:15:46

	営業担当	入力者	承認者	スケール	図面番号	現場名	P11010147/クラフトホーム/長野リスニングルーム	
	志田	板澤		1/60	01-00147	図面名	構造伏図:1階小屋(2)	

う む ら な そ つ た れ よ か わ を る ぬ り ち と へ ほ に は ろ い A

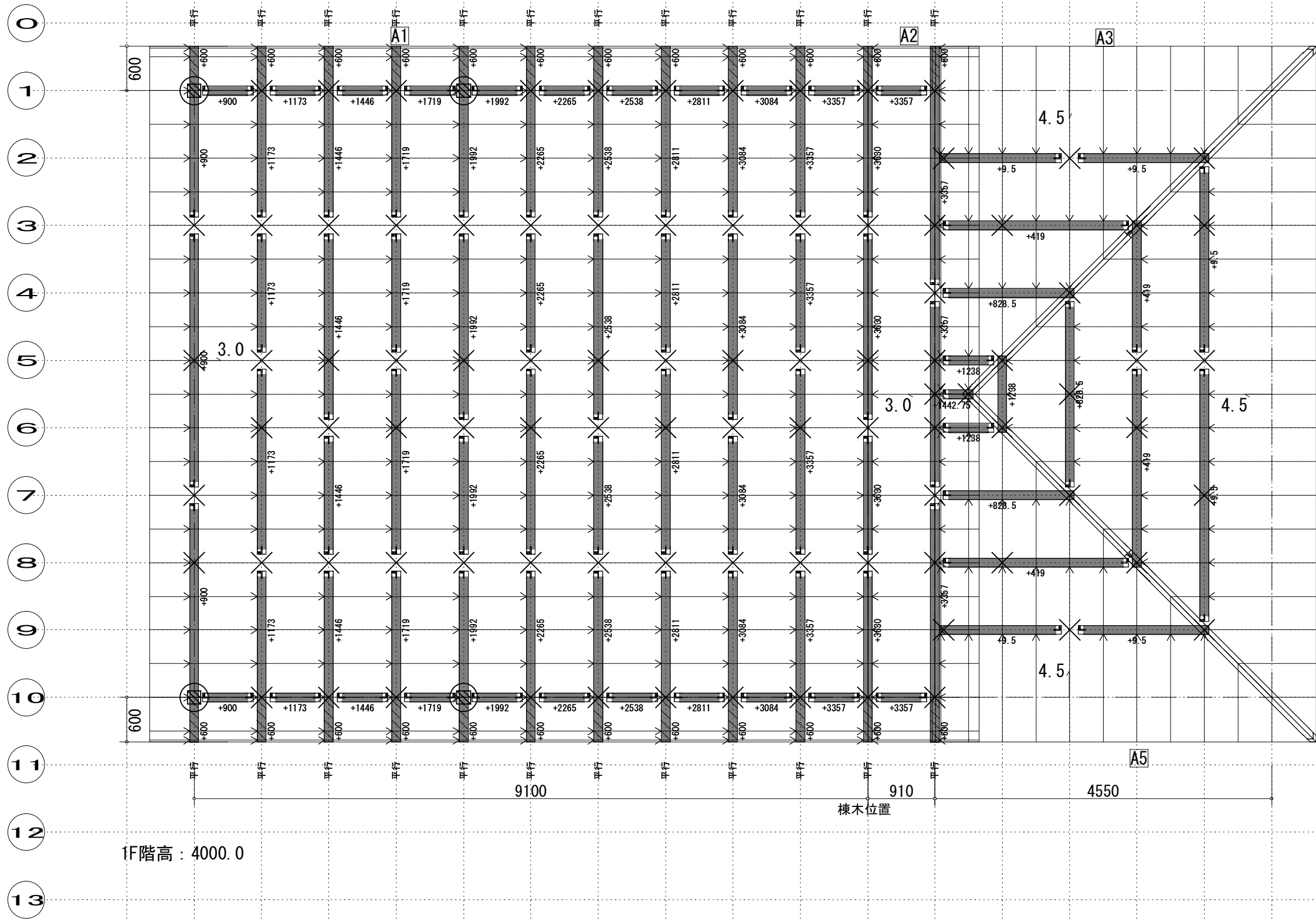


特記ないものは、下記に準ずる
 桁・梁(角)：120×120 赤松(EW) 集成
 桁・梁(平)：120×150 赤松(EW) 集成
 束[大壁]：120×120 赤松(EW) 集成
 間柱：上加工(欠)・下加工(欠)
 間柱ピッチ：@455.00

出力日時： 11/08/02 11:15:46

	営業担当	入力者	承認者	スケール	図面番号	現場名	P11010147/クラフトホーム/長野リスニングルーム	
	志田	板澤		1/60	01-00147	図面名	構造伏図:1階小屋(3)	

あ い ろ は に ほ へ と ち り ん る を わ か よ た れ そ つ ね な ら む う



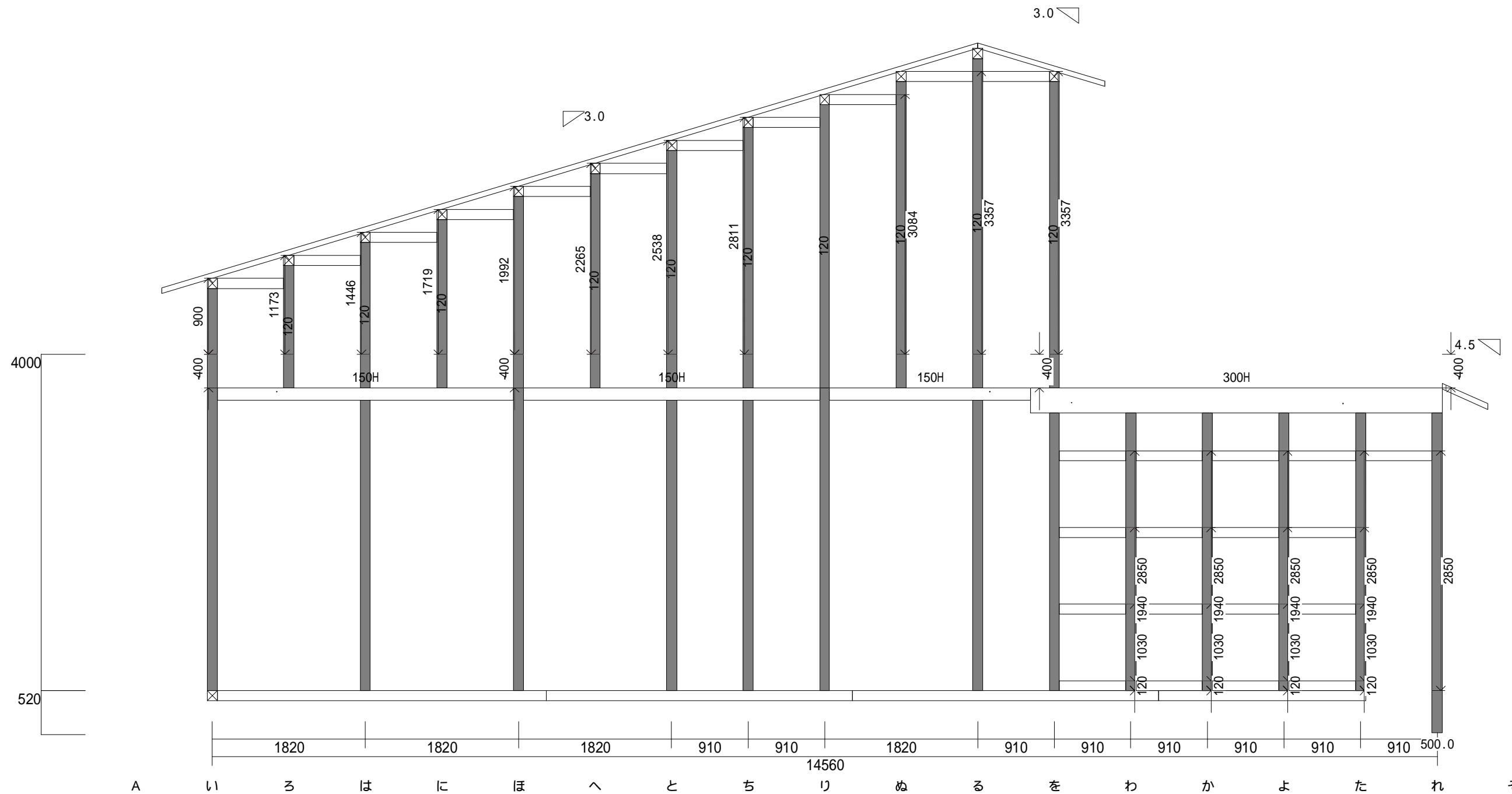
特記ないものは、下記に準ずる
 棟木: 120×120 赤松(EW) 集成
 母屋: 120×120 赤松(EW) 集成
 屋根勾配: 2.00寸

- ①ケラバの出寸法は宜しいですか?
(はい・いいえ→ご指示ねがいます)
- ②垂木材寸ご指示願います
- ③棟木位置は宜しいですか?
(はい・いいえ→ご指示ねがいます)

出力日時: 11/08/02 11:15:47

	営業担当	入力者	承認者	スケール	図面番号	現場名	P11010147/クラフトホーム/長野リスニングルーム
	志田	板澤		1/60	01-00147	図面名	構造伏図: 1階母屋

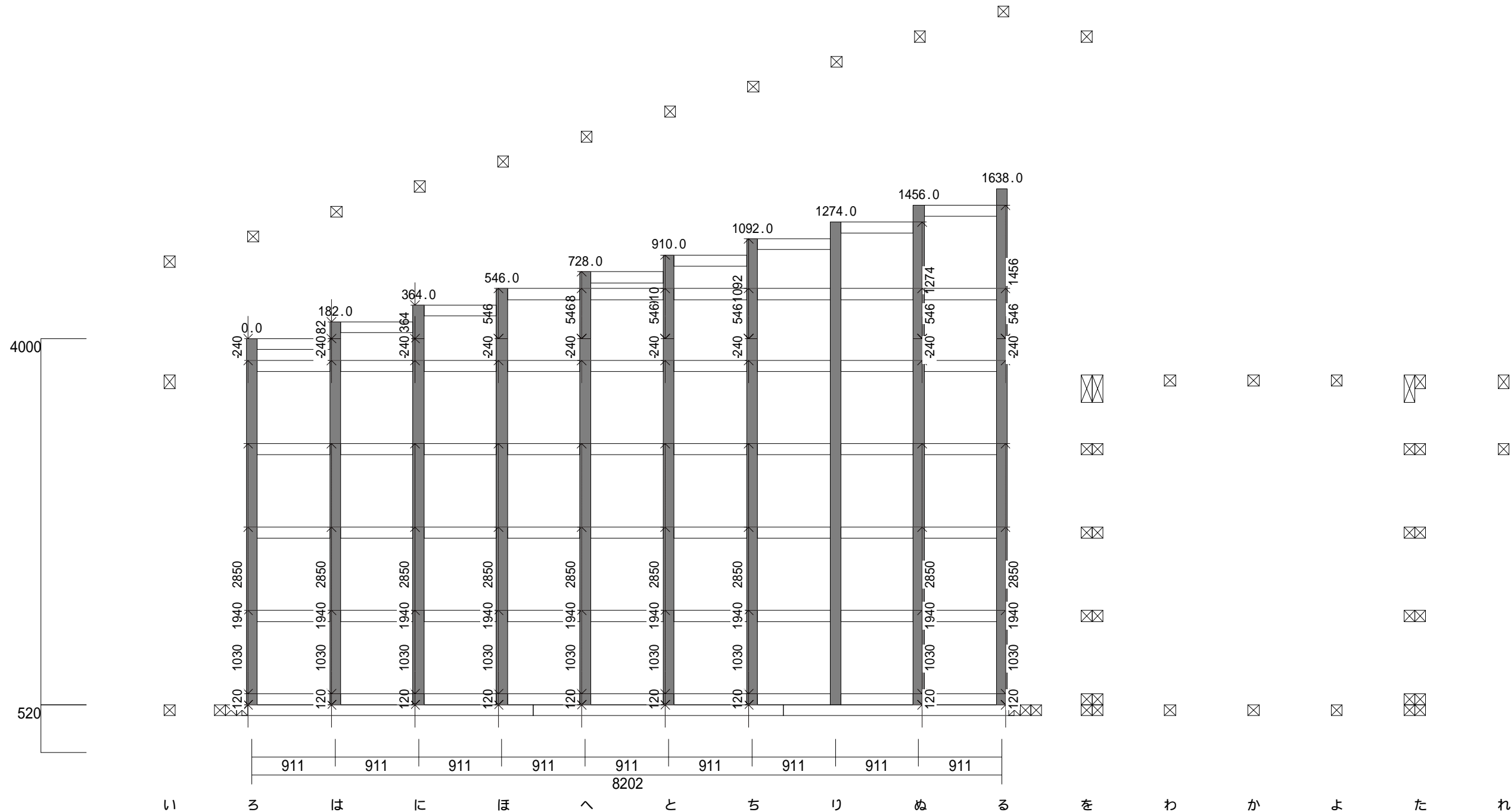
構造軸組図 (1 通り)



11/08/05 19:23:20

	営業担当	入力者	承認者	スケール	図面番号	現場名	P11010147/クラフトホーム/長野リスニングルーム	
	志田	板澤		1 / 52	01 - 00147	図面名	構造軸組図(1 通り)	

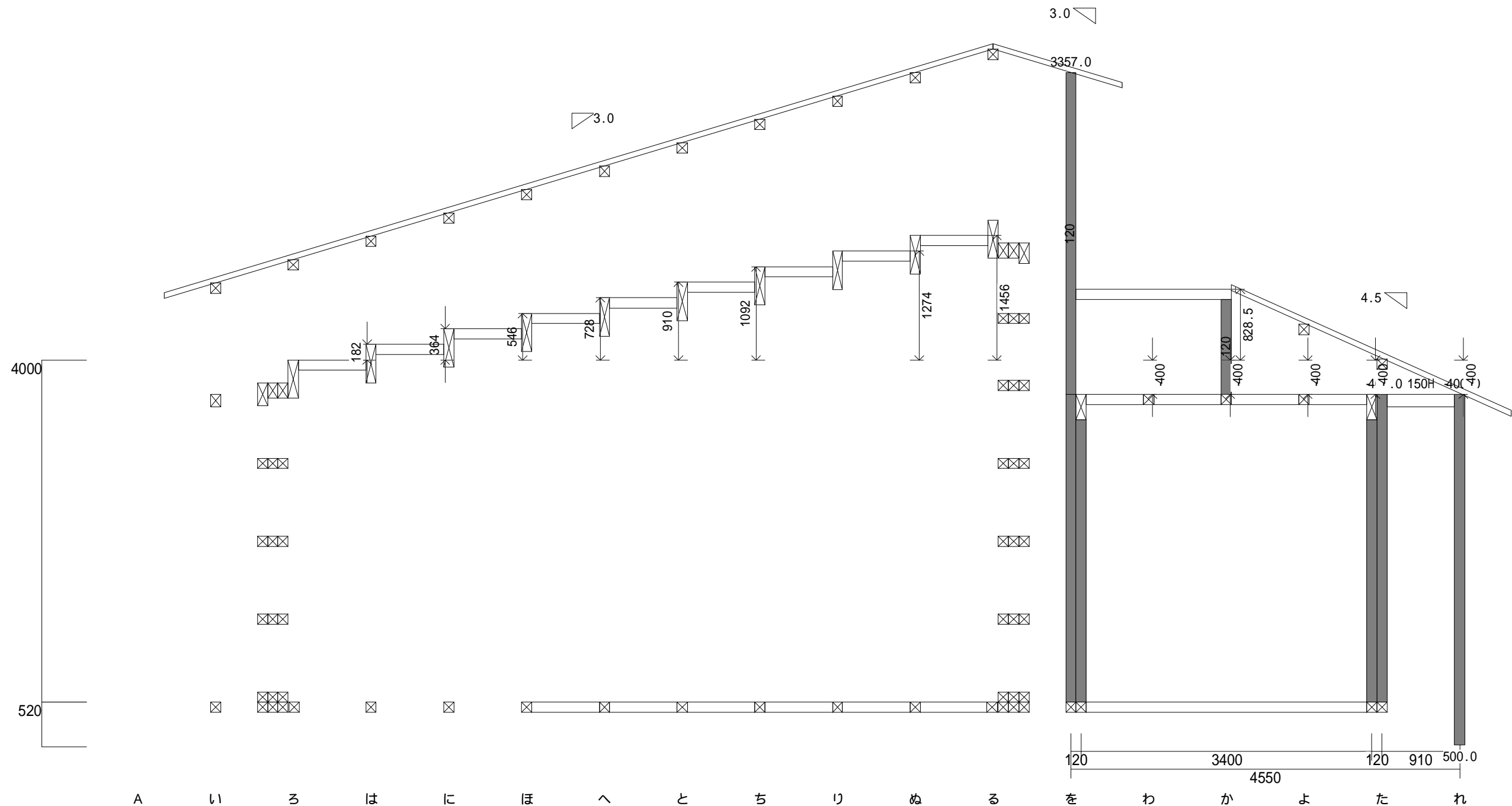
構造軸組図 (A * 2 ~ い * 2)



11/08/05 19:23:45

	営業担当	入力者	承認者	スケール	図面番号	現場名	P11010147/クラフトホーム/長野リスニングルーム	
	志田	板澤		1 / 49	01 - 00147	図面名	構造軸組図 (A * 2 ~ い * 2)	

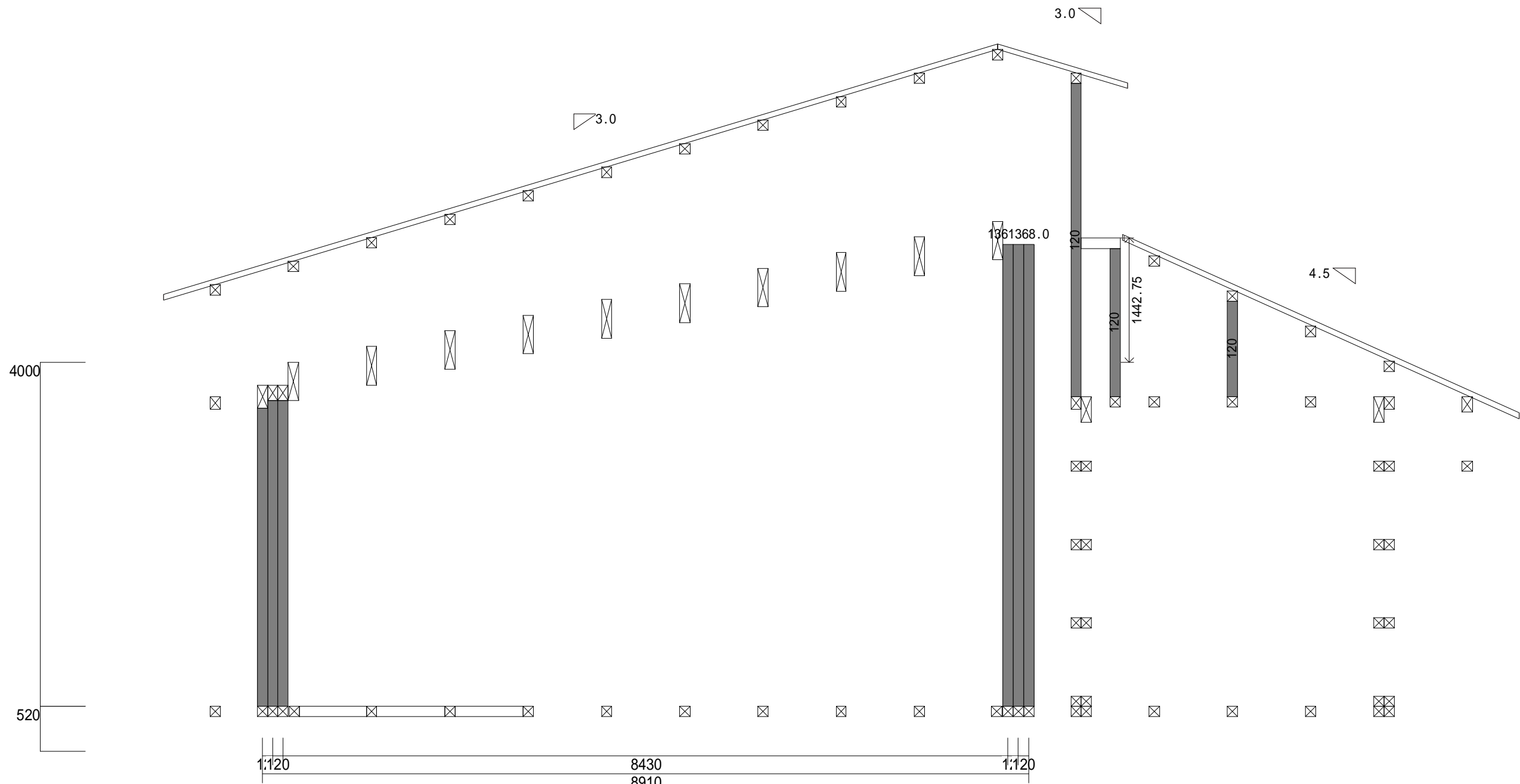
構造軸組図 (4 通り)



11/08/05 19:23:58

	営業担当	入力者	承認者	スケール	図面番号	現場名	P11010147/クラフトホーム/長野リスニングルーム	
	志田	板澤		1 / 52	01 - 00147	図面名	構造軸組図 (4 通り)	

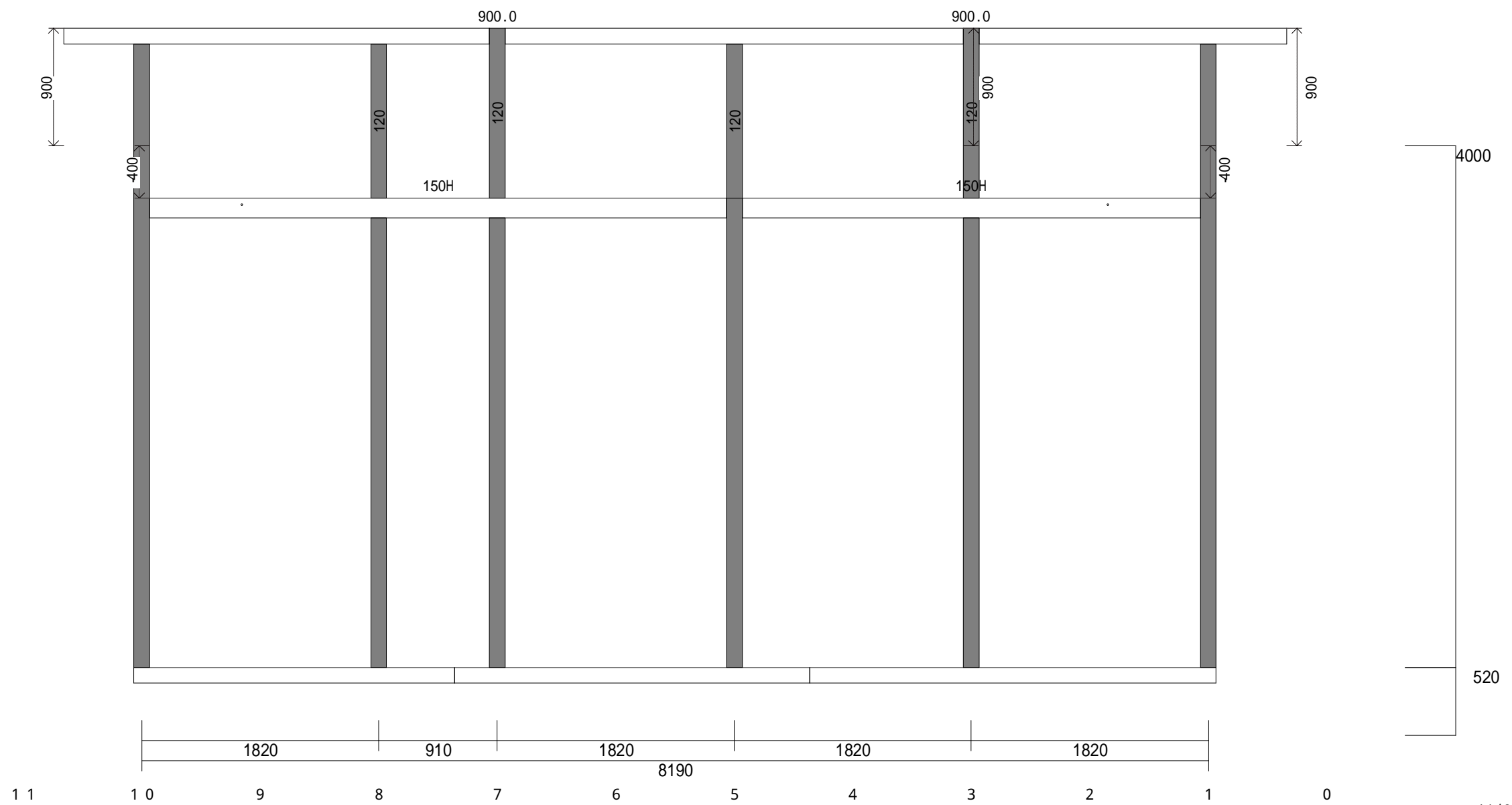
構造軸組図 (* 5 通り)



11/08/05 19:24:08

	営業担当	入力者	承認者	スケール	図面番号	現場名	P11010147/クラフトホーム/長野リスニングルーム	
	志田	板澤		1 / 52	01 - 00147	図面名	構造軸組図 (* 5 通り)	

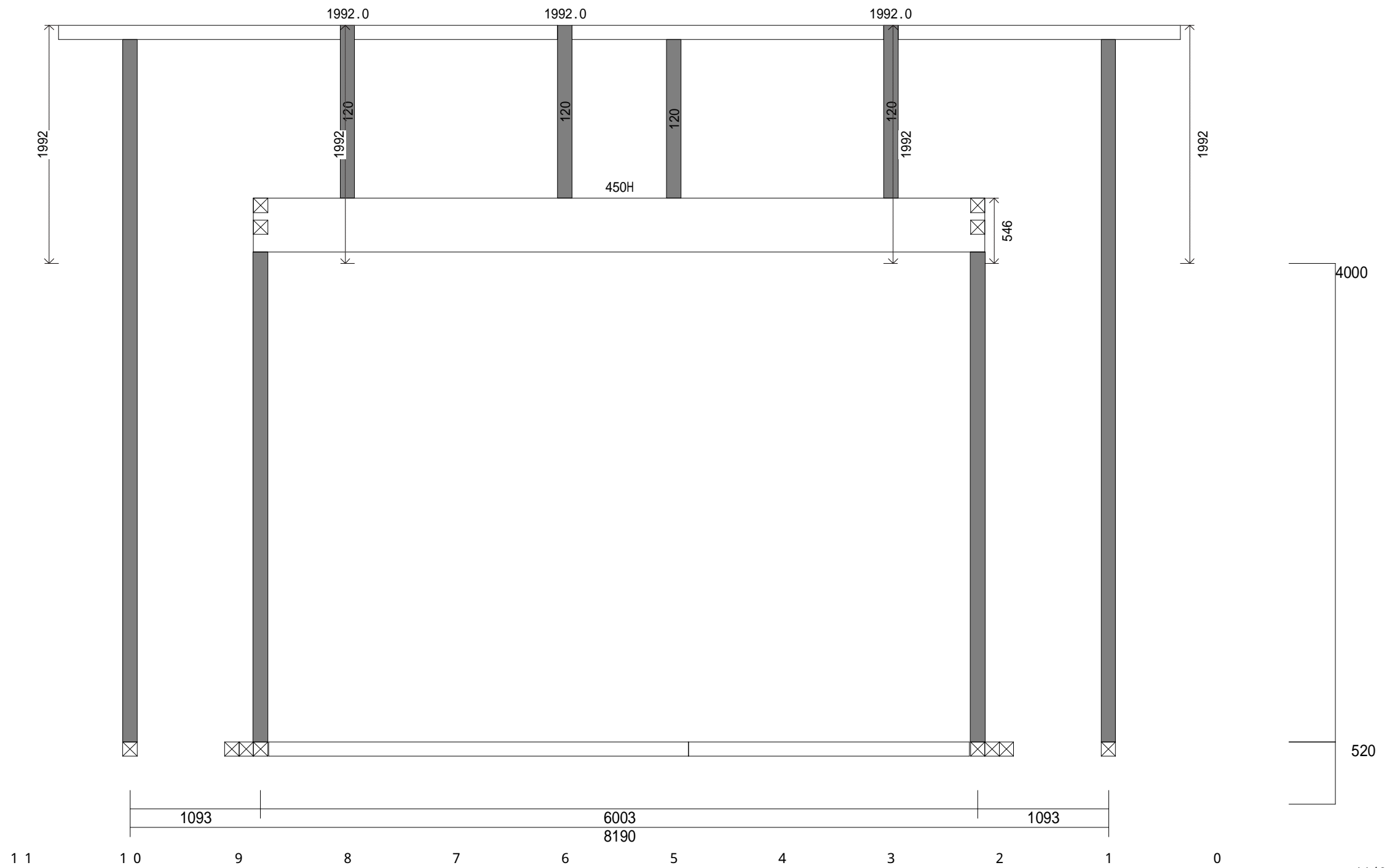
構造軸組図 (い 通り)



11/08/05 19:24:23

	営業担当	入力者	承認者	スケール	図面番号	現場名	P11010147/クラフトホーム/長野リスニングルーム	
	志田	板澤		1 / 38	01 - 00147	図面名	構造軸組図(い 通り)	

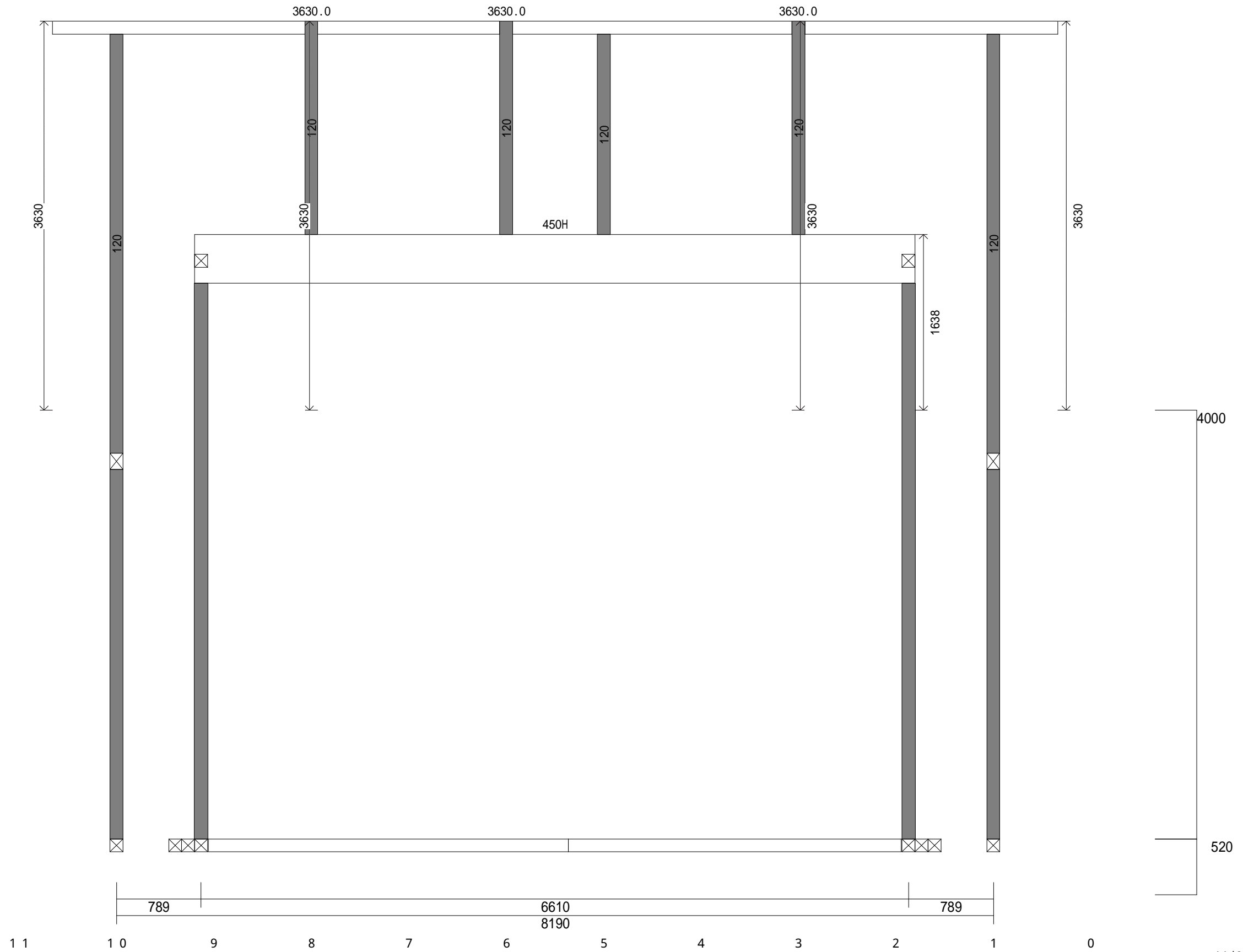
構造軸組図 (ほ 通り)



11/08/05 19:24:56

	営業担当	入力者	承認者	スケール	図面番号	現場名	P11010147/クラフトホーム/長野リスニングルーム	
	志田	板澤		1 / 38	01 - 00147	図面名	構造軸組図 (ほ 通り)	

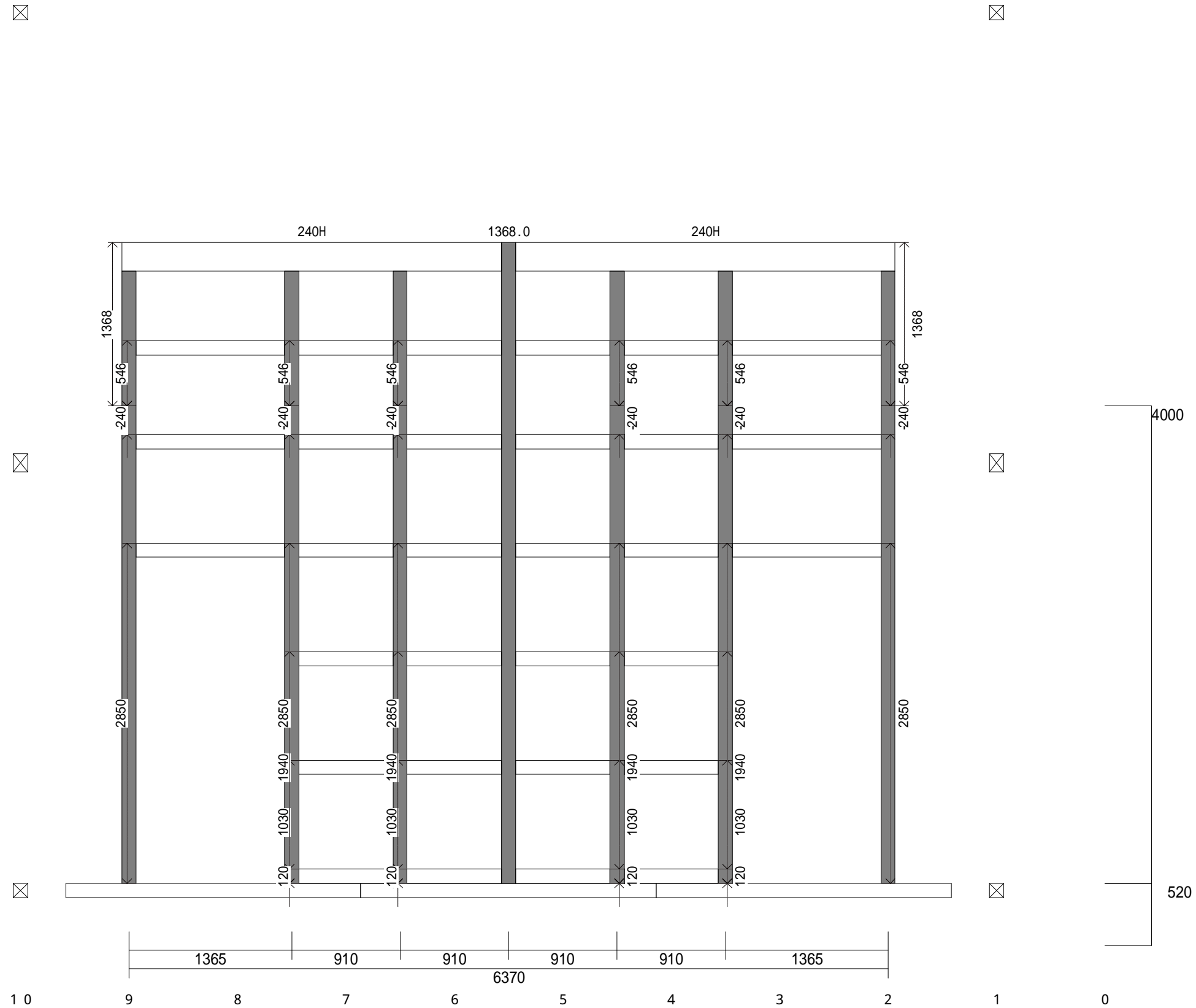
構造軸組図 (る 通り)



11/08/05 19:25:17

	営業担当	入力者	承認者	スケール	図面番号	現場名	P11010147/クラフトホーム/長野リスニングルーム	
	志田	板澤		1 / 38	01 - 00147	図面名	構造軸組図(る 通り)	

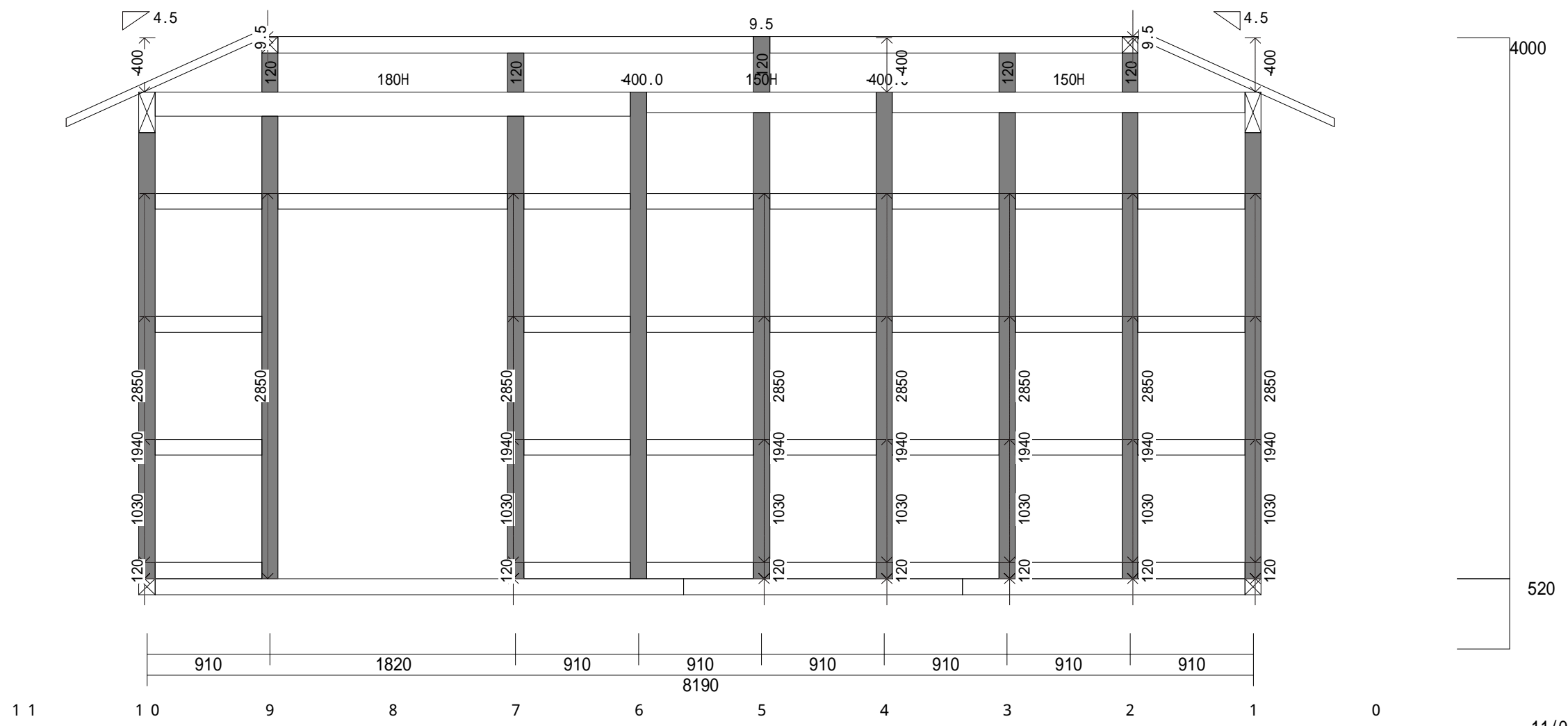
構造軸組図 (*る 通り)



11/08/05 19:25:37

	営業担当	入力者	承認者	スケール	図面番号	現場名	P11010147/クラフトホーム/長野リスニングルーム	
	志田	板澤		1 / 38	01 - 00147	図面名	構造軸組図 (*る 通り)	

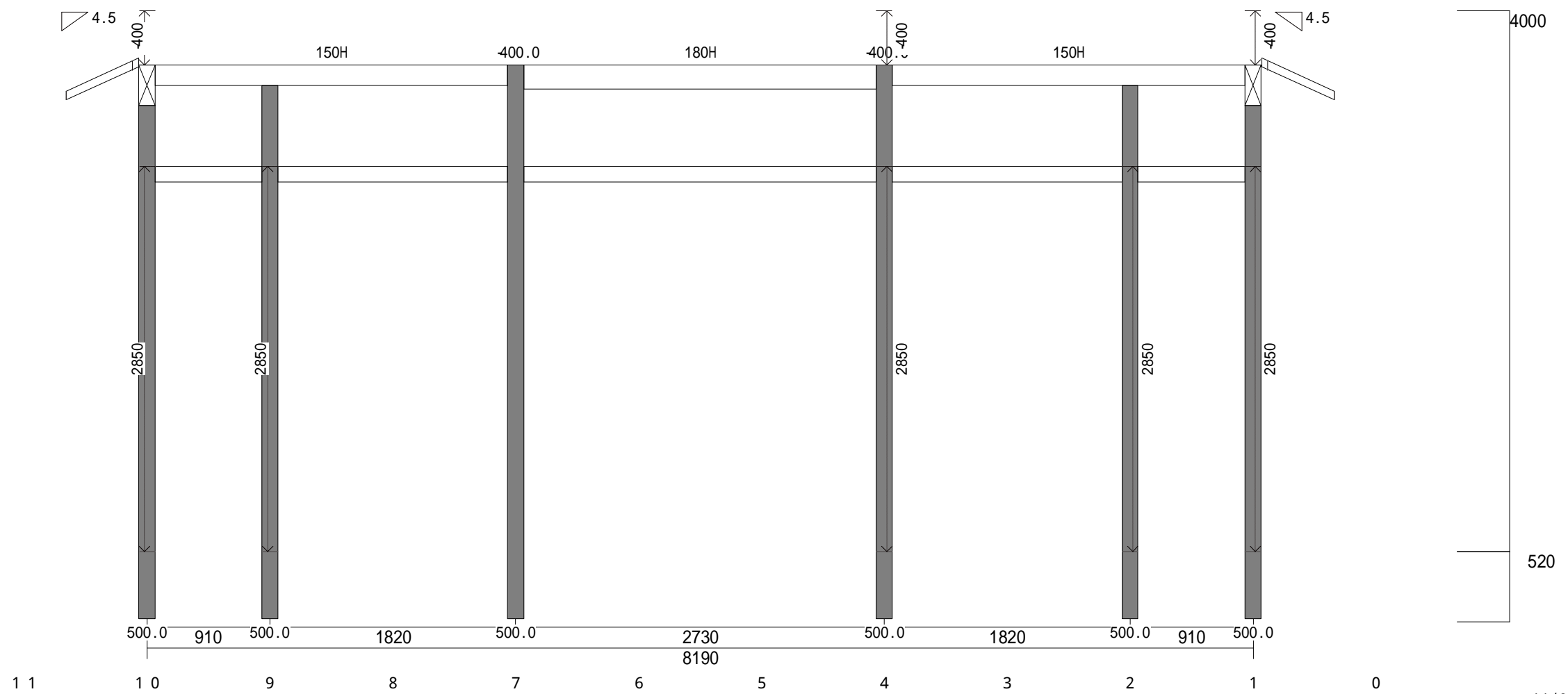
構造軸組図 (た 通り)



11/08/05 19:25:50

	営業担当	入力者	承認者	スケール	図面番号	現場名	P11010147/クラフトホーム/長野リスニングルーム	
	志田	板澤		1 / 38	01 - 00147	図面名	構造軸組図 (た 通り)	

構造軸組図 (れ 通り)



11/08/05 19:26:06

	営業担当	入力者	承認者	スケール	図面番号	現場名	P11010147/クラフトホーム/長野リスニングルーム	
	志田	板澤		1 / 38	01 - 00147	図面名	構造軸組図 (れ 通り)	